

**Atman**® 创星

品质铸就放心水族

# AUTOMATIC FEEDER

Alimentador automático AFT-02/03



- Prezado usuário, agradecemos por adquirir um produto **Atman**.
  - Para que você possa utilizar este produto de forma correta e segura, leia atentamente este manual antes de usar.
  - Após a compra, preencha no cartão de garantia as informações relacionadas à compra e guarde-o adequadamente.
- Não nos responsabilizamos em situações de doenças ou mortalidade de peixes, plantas aquáticas etc., causadas por uso incorreto ou manutenção inadequada do produto. Agradecemos a compreensão.
  - A fim de manter a qualidade do produto, reservamo-nos o direito de alterar acessórios e o design/estilo sem aviso prévio.

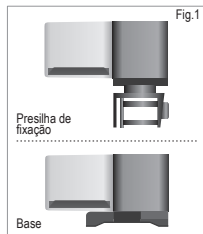
Para garantir a segurança de uso, siga obrigatoriamente as regras abaixo.

## Segurança e precauções

- O alimentador funciona com pilhas secas. Quando a carga estiver baixa, ele emitirá um alarme sonoro ("bi-bi"). Troque as pilhas quando isso ocorrer.
- Durante o uso, verifique se há ração suficiente no reservatório; se houver pouca, reponha imediatamente. Na hora de alimentar, lembre-se de abrir/ativar o dosador de porções, caso contrário a ração não será liberada.
- Para evitar que o alimentador caia dentro da água, durante a instalação certifique-se de que ele esteja bem fixado (preso/travado).
- Quando não estiver em uso, retire as pilhas, esvazie completamente o reservatório de ração e guarde o equipamento em um local seco e ventilado. Para manter seu desempenho, recomenda-se utilizá-lo periodicamente após a instalação das pilhas.
- Em caso de qualquer falha/defeito, é proibido desmontar ou consertar o equipamento por conta própria. Procure uma assistência técnica autorizada.

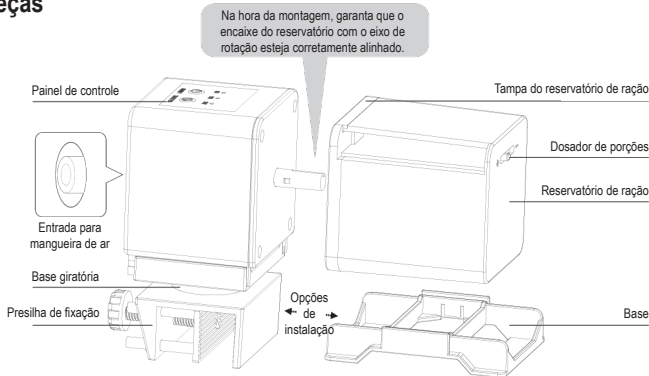
## Descrição do produto

- O alimentador automático permite programar horários e porções, garantindo a alimentação mesmo quando você esquecer ou estiver fora de casa.
- Reservatório de ração com grande capacidade, compatível com diversos tipos de ração, com dosagem ajustável.
- A parte traseira permite conectar uma mangueira de ar (**\*não inclusa**), melhorando a ventilação e ajudando a manter a ração seca, evitando umidade. Não obstrua essa entrada.
- Acompanha presilha de fixação e base, oferecendo duas opções de instalação (Fig. 1), adequadas a diferentes tipos de aquário.



## AFT-02/03 - Instruções de Uso

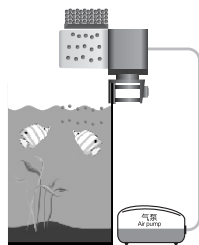
### Peças



Modelo	Reservatório	Pilhas
AFT-02	1x (Pequeno)	2x Pilhas AA (tam. 5)
AFT-03	1x (Grande)	

### Instruções de uso

- Feche/desative o dosador de porções, abra a tampa do reservatório e adicione a ração.
- Na montagem, alinhe corretamente os encaixes entre o reservatório de ração e o eixo de rotação.
- Para alimentar, lembre-se de abrir/ativar o dosador de porções; caso contrário, o alimentador não liberará a ração.
- A parte traseira permite conectar uma mangueira de ar (**\*não inclusa**), melhorando a ventilação e ajudando a manter a ração seca, evitando umidade. Não obstrua essa entrada.
- O equipamento funciona com pilhas secas. Quando a carga estiver baixa, emitirá um alarme sonoro ("bi-bi"); substitua as pilhas.



### Funções

- Pressione e segure o botão ON/OFF por 3 segundos para ligar ou desligar o alimentador.
- Após ligar, o temporizador padrão do alimentador é de 12 horas.
- Pressione uma vez o botão TIME/FEED para liberar ração manualmente e testar se a porção está adequada.
- Pressione e segure o botão TIME/FEED por 3 segundos para ajustar o intervalo; há 3 opções: 8H / 12H / 24H.



# Atman® 创星

## Cartão de Garantia

Prezado usuário:

Agradecemos por escolher nossos produtos. Antes de usá-los, leia este manual. Preencha o cartão de garantia e guarde-o.

1. Guarde o comprovante de compra (nota fiscal/recibo). Se for preciso acionar a garantia, apresente-o junto com o cartão.
2. Em uso normal, o produto tem garantia total de 12 meses.
3. Consulte este manual para se instruir a respeito do uso correto do produto.
4. Os itens abaixo não são cobertos pela garantia:
  - a. Falhas causadas por uso inadequado ou instalação incorreta.
  - b. Danos causados por mau uso, quebra intencional ou transporte inadequado.
  - c. Falhas por uso fora da tensão/frequência especificadas (fonte elétrica incorreta).
  - d. Falhas causadas por conserto/manutenção feita pelo usuário (sem autorização).
  - e. Falhas por caso fortuito/força maior (desastres naturais) ou por fatores humanos inevitáveis.

Em caso de perdas causadas por problema de qualidade, envie em até 3 dias: fotos e um laudo/relatório do órgão responsável. A compensação, quando aplicável, é limitada ao valor do produto.

O cartão de garantia deve ser preenchido corretamente pelo revendedor e pelo comprador e é válido somente se apresentado junto de um comprovante de compra (nota fiscal/recibo). Se houver erros no preenchimento, a responsabilidade é do revendedor local.



### \* Os dados abaixo devem ser preenchidos pelo comprador

Nome do produto		Data de compra		
Código do produto		Controle de qualidade		
Dados do comprador	Nome	Telefone		
	Endereço			
Dados do revendedor	Nome da loja	Telefone		
	Endereço da loja			
Histórico de reparos	Descrição da falha e do reparo	Data	Responsável pelo reparo	Assinatura do usuário



创星电器  
CHUANGXING ELECTRIC

品质铸就放心火漆



### Zhongshan Chuangxing Electric Appliances Co., Ltd.

Endereço: Rua Liánfēng, Zona Industrial Shísi, Vila Xiāolán, Aldeia Fùdōng, Zhōngshān - Guǎngdōng, China  
Tel.: +86 0760-23383398 Fax: +86 0760-22121951

### Hong Kong Chuangxing Products Co., Ltd.

Endereço: Shátóu Jiē, nº 26-38, Huiji Industrial Centre, 3º andar, sala 26, Tsuen Wan - Novos Territórios, Hong Kong  
Tel.: +852 24131336 Fax: +852 24131116